



FICHA TECNICA DE INDICADOR

NOMBRE DEL INDICADOR: PORCENTAJE DE BENEFICIADOS EN FESTIVALES CULTURALES	Clave: 60 - IMACUM - 1234	60-PMD 17-19 MIR02-A1-C1					
	<table border="1"> <thead> <tr> <th>TIPO</th> <th>NIVEL</th> <th>DIMENSION</th> </tr> </thead> <tbody> <tr> <td>Gestion</td> <td>Producto</td> <td>Eficacia, Eficiencia y Calidad</td> </tr> </tbody> </table>		TIPO	NIVEL	DIMENSION	Gestion	Producto
TIPO	NIVEL	DIMENSION					
Gestion	Producto	Eficacia, Eficiencia y Calidad					

1. Liga al PMD:
 Política Pública: 2 - GESTION DEL DESARROLLO HUMANO
 Estrategia: 2.6 - SERVICIOS CULTURALES, DEPORTIVOS Y RECREATIVOS
 Línea de Acción: 2.6.1 - Potencialización del desarrollo humano
 Línea de Acción 2: No Aplica -
 Línea de Acción 3: No Aplica -
 Línea de Acción 4: No Aplica -

2. Estructura Programática:
 Ramo: 60 - Instituto Municipal de Arte y Cultura de Mexicali, Baja California.
 Unidad Ejecutora: 203 - JEFATURA DE CULTURA POPULAR
 Finalidad: 2 - DESARROLLO SOCIAL
 Función: 4 - RECREACION, CULTURA Y OTRAS MANIFESTACIONES SOCIALES
 SubFunción: 2 - Cultura
 Programa: 602 -

3. Objetivo del Indicador: Medir el porcentaje de población beneficiada a través de festivales culturales, con la finalidad de conocer la presencia y participación de los habitantes de las colonias en este tipo de actividades culturales.

4. Interpretación o Lectura: A mayor porcentaje del indicador, mayor será la presencia y participación de los habitantes de las colonias en festivales culturales.

5. Variables:

CLAVE	DESCRIPCIÓN	UNIDAD DE MEDIDA	FUENTE DE DATOS
PBFC	Porcentaje de Beneficiados en festivales culturales	PORCENTAJE	Indicadores COPLADEMM - SMI
BFC	Beneficiados en festivales culturales	BENEFICIADOS	Reporte de beneficiados / Depto. de Culturas Populares
HC	Habitantes de colonias	HABITANTE	INEGI

6. Fórmula: $PBFC = (BFC/HC) * 100$

7. Unidad de medida del resultado: PORCENTAJE

8. Rango de Valor (Semafización):

ROJO	AMARILLO	VERDE
0.00 - 2.50	2.60 - 4.90	5.00 - 6.00

9. Línea base:


PERIODO	VALOR BASE	VALOR META
ENERO-MARZO	0.00	6.00
ABRIL-JUNIO	0.00	6.00
JULIO-SEPTIEMBRE	0.00	6.00



PERIODO	VALOR BASE	VALOR META
ENERO-MARZO	0.00	6.00
ABRIL-JUNIO	0.00	6.00
JULIO-SEPTIEMBRE	0.00	6.00
OCTUBRE-DICIEMBRE	0.00	6.00

10. Meta del indicador: Anual 2019: Trienio 2019:

FICHA TECNICA DE INDICADOR




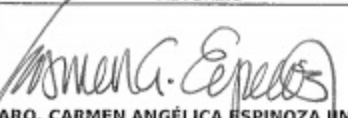
> = (incremento) 6.00 6.00

11. Frecuencia de medición: Trimestral

GLOSARIO Y OBSERVACIONES

Festivales culturales: Conjunto de presentaciones artísticas (danza, música, canto) que se realizan en un espacio público, cuya duración oscila entre 2 y 3 horas, y donde se cuenta con la participación de la comunidad, a través de la promoción, difusión y/o participación artística. Reporte de beneficiados: cantidad de ciudadanos que se benefician con determinado programa. MEGG/ JEFE DEL DEPTO. CULTURAS POPULARES IMACUM

VALIDACIÓN DEL INDICADOR

ELABORÓ	AUTORIZÓ
 LIC. MIRIAM ELIZABETH GARCÍA GÓMEZ Instituto Municipal de Arte y Cultura d	 ARQ. CARMEN ANGÉLICA ESPINOZA JIMÉNEZ Instituto Municipal de Arte y Cultura d





REPORTE DE INDICADOR

Nombre: **PORCENTAJE DE BENEFICIADOS EN FESTIVALES CULTURALES**

Atención: Municipio Ciudad Valle San Felipe

Liga al PMD: 2 - GESTION DEL DESARROLLO HUMANO
2.6 - SERVICIOS CULTURALES, DEPORTIVOS Y RECREATIVOS
2.6.1 - Potencialización del desarrollo humano

Programa:

Dependencia/Entidad: 60 - IMACUM - 1234
Instituto Municipal de Arte y Cultura de Mexicali, Baja California.


Interpretación: A mayor porcentaje del indicador, mayor será la presencia y participación de los habitantes de las colonias en festivales culturales.

Meta:

	ENERO-MARZO - Avance		ABRIL-JUNIO - Avance		JULIO-SEPTIEMBRE - Avance		OCTUBRE-DICIEMBRE - Avance		Constante
META	6		6		6		6		6.0
RESULTADO	6.4	105.9%	6.0	100.0%	0.0	0.0%	0.0	0.0%	6.2 103.3%

Meta Anual: 6 Unidad de Medida: PORCENTAJE Frecuencia: Trimestral

Gráfica de Indicador
PORCENTAJE DE BENEFICIADOS EN FESTIVALES CULTURALES





FICHA TECNICA DE INDICADOR

NOMBRE DEL INDICADOR: COBERTURA DE COLONIAS POPULARES ATENDIDAS	Clave: 60 - IMACUM - 1234	60-PMD 17-19 MIRO2-C1					
	<table border="1"> <thead> <tr> <th>TIPO</th> <th>NIVEL</th> <th>DIMENSION</th> </tr> </thead> <tbody> <tr> <td>Gestión</td> <td>Producto</td> <td>Eficacia, Eficiencia y Calidad</td> </tr> </tbody> </table>		TIPO	NIVEL	DIMENSION	Gestión	Producto
TIPO	NIVEL	DIMENSION					
Gestión	Producto	Eficacia, Eficiencia y Calidad					

1. Liga al PMD:
 Política Pública: 2 - GESTION DEL DESARROLLO HUMANO
 Estrategia: 2.6 - SERVICIOS CULTURALES, DEPORTIVOS Y RECREATIVOS
 Línea de Acción: 2.6.1 - Potencialización del desarrollo humano
 Línea de Acción 2: No Aplica -
 Línea de Acción 3: No Aplica -
 Línea de Acción 4: No Aplica -

2. Estructura Programática:
 Ramo: 60 - Instituto Municipal de Arte y Cultura de Mexicali, Baja California.
 Unidad Ejecutora: 203 - JEFATURA DE CULTURA POPULAR
 Finalidad: 2 - DESARROLLO SOCIAL
 Función: 4 - RECREACION, CULTURA Y OTRAS MANIFESTACIONES SOCIALES
 SubFunción: 2 - Cultura
 Programa: 602 -

3. Objetivo del Indicador: Medir el porcentaje de colonias atendidas a través de festivales culturales, con la finalidad de conocer la cobertura en las colonias.

4. Interpretación o Lectura: A mayor porcentaje del indicador, mayor será la presencia de festivales culturales en las colonias.

5. Variables:

CLAVE	DESCRIPCIÓN	UNIDAD DE MEDIDA	FUENTE DE DATOS
PCA	Porcentaje de colonias atendidas	PORCENTAJE	INDICADORES COPLADEM- SMI
CA	Colonias atendidas	COLONIAS	Listado de colonias atendidas / Depto. de Culturas Populares
TC	Total de colonias	COLONIAS	CATASTRO Mexicali

6. Fórmula: $PCA = (CA/TC) * 100$

7. Unidad de medida del resultado: PORCENTAJE

8. Rango de Valor (Semaforización):


ROJO	AMARILLO	VERDE
0.00 - 2.20	2.30 - 6.20	6.30 - 6.60

9. Línea base:

PERIODO	VALOR BASE	VALOR META
ENERO-MARZO	0.00	1.50
ABRIL-JUNIO	0.00	1.30
JULIO-SEPTIEMBRE	0.00	1.50



	JULIO-SEPTIEMBRE	0.00	1.40
	OCTUBRE-DICIEMBRE	0.00	2.40
10. Meta del indicador: >= (incremento)	Anual 2019:	Trienio 2019:	
	6.60	6.60	

 **Mexicali**
22 AYUNTAMIENTO
Juntos, claro que podemos



FICHA TECNICA DE INDICADOR

11. Frecuencia de medición: Trimestral

GLOSARIO Y OBSERVACIONES

Listado de colonias atendidas: Relación de las colonias de Mexicali que fueron beneficiadas con los programas. total de colonias: Cantidad de colonias en Mexicali MEGG/ JEFE DEL DEPTO. CULTURAS POPULARES IMACUM

VALIDACIÓN DEL INDICADOR

ELABORÓ	AUTORIZÓ
 LIC. MIRIAM ELIZABETH GARCÍA GÓMEZ Instituto Municipal de Arte y Cultura d	 ARQ. CARMEN ANGÉLICA ESPINOZA JIMÉNEZ Instituto Municipal de Arte y Cultura d



REPORTE DE INDICADOR

Nombre: **COBERTURA DE COLONIAS POPULARES ATENDIDAS**

Atención: Municipio Ciudad Valle San Felipe

Liga al PMD: 2 - GESTION DEL DESARROLLO HUMANO
2.6 - SERVICIOS CULTURALES, DEPORTIVOS Y RECREATIVOS
2.6.1 - Potencialización del desarrollo humano

Programa:

Dependencia/Entidad: 60 - IMACUM - 1234
Instituto Municipal de Arte y Cultura de Mexicali, Baja California.

Interpretacion: A mayor porcentaje del indicador, mayor será la presencia de festivales culturales en las colonias.

Meta:

	ENERO-MARZO - Avance	ABRIL-JUNIO - Avance	JULIO- SEPTIEMBRE - Avance	OCTUBRE- DICIEMBRE - Avance	Acumulado
META	1.5	1.3	1.4	2.4	6.6
RESULTADO	1.6 104.4%	1.4 104.4%	0.0 0.0%	0.0 0.0%	2.9 44.3%

Meta Anual: 6.6 Unidad de Medida: PORCENTAJE Frecuencia: Trimestral

Gráfica de Indicador
COBERTURA DE COLONIAS POPULARES ATENDIDAS

